

Emoji quiz

Duur: 15 min.
Grootte: onbeperkt

Doel

Deelnemers met elkaar in gesprek brengen over een onderwerp buiten de content om.

Bruikbaar bij

On- en offline meetings.

Meervoudige interesse

Visueel-ruimtelijk, verbaal-linguïstisch, interpersoonlijk.

Aanpak

In de bijlage staan gesorteerd per onderwerp een aantal regels met emoji's. De emoji's vormen per regel een soort rebus.

Verdeel de groep in subgroepen van 3 personen.

Geef elke subgroep 5 van de emoji-regels uit hetzelfde onderwerp. Het mogen dezelfde series zijn of verschillende. Vertel er bij wat het onderwerp van de 'rebus' is.

Laat de deelnemers de antwoorden er achter schrijven.

De groep die het eerste klaar is, is winnaar.

Het effect van deze werkvorm is dat het gesprek tussen de deelnemers op gang komt. Je kunt dat stimuleren door de deelnemers aanvullende vragen te stellen. Voorbeelden van vragen zijn opgenomen bij de diverse onderwerpen.

De aparte groepjes kunnen aan elkaar terugkoppelen wat ze besproken hebben.

Nodig

Aparte briefjes met daarop de emoji-regels en pennen.
Desgewenst een prijsje.

Tips

Het gesprek stimuleren als het niet op gang komt.

Variaties

Je kunt er ook voor kiezen elke groep de hele lijst van een onderwerp te geven. En na 15 minuten te tellen hoeveel oplossingen elke groep heeft. Dat heeft wel tot effect dat de focus van de groep verschuift naar het oplossen en dat er dus geen tijd besteed wordt aan een gesprek.

Online variatie

Maak online aparte groepjes.



Als je de groepjes dezelfde 'rebussen' geeft, kun je ze in een ppt zetten en je scherm delen. Gebruik je een webbased whiteboard, dan kun je daar de 'rebussen' op zetten.

Als elk groepje een eigen serie krijgt, dan is het handigste de deelnemers de 'rebussen' te mailen.

Bron

Henri Haarmans

















Emoji-lijsten publiek.

Filmtitels

De emoji's in onderstaande tabel zijn 'rebussen' voor een filmtitel.

Nr	Rebus	Oplossing
1		
2		Silence of the lambs
3		
4		
5		
6		
7		
8		
9		
10		
11		
12		
13		ET
14		
15		
16		
17		
18		
19		
20		
21		
22		
23		
24		
25		
26		

Nr	Rebus	Oplossing
27		
28		
29		
30		
31		
32		
33		
34		
35		
36		
37		
38		
39		
40		
41		
42		
43		
44		
45		
46		
47		
48		
49		
50		
51		
52		
53		
54		

Nr	Rebus	Oplossing
55		
56		
57		
58		
59		
60		
61		
62		
63		
64		
65		
66		
67		
68		
69		
70		
71		
72		
73		
74		
75		
76		
77		
78		
79		
80		
81		
82		

Aanvullende vragen:

- Weet je nog met wie je de film hebt gezien?
- Welke scene is je bij gebleven uit de film?
- Wie zou je de film aanraden?



Nederlandstalige liedjes

De emoji's in onderstaande tabel zijn 'rebussen' voor Nederlandstalige liedjes.

Nr	Rebus	Oplossing
1		
2		
3		
4		
5	BE	België
6		
7		
8		
9		
10		
11		
12		Zwart wit
13		
14		
15		

Aanvullende vragen:

- ◆ Weet je ook van welke band of artiest het nummer is?
- ◆ Ken je de tekst nog van het nummer?
- ◆ Roept het nummer herinneringen op?

Spreekwoorden en gezegden












De emoji's in onderstaande tabel zijn 'rebussen' voor een Nederlandse spreekwoorden en gezegden.

Nr	Rebus	Oplossing
1		
2		De appel valt niet ver van de boom
3		
4		Zoals het klokje thuis tikt, tikt het nergens
5		
6		Achter de wolken schijnt zon
7		
8		
9		
10		
11		
12		
13		
14		
15		
16		
17		
18		
19		
20		
21		
22		
23		
24		
25		

Nr	Rebus	Oplossing
26	❤️ 🐱 🐵	
27	🏠 ↩️ 🏠	
28	🚀 → 🦋	
29	🥛 🌅	
30	🍲 🖋️ 👍 CN	

Attracties in Disneyland Parijs

De emoji's in onderstaande tabel zijn 'rebussen' voor attracties in Disneyland Parijs.

Nr	Rebus	Oplossing
1		
2		
3		
4		
5		
6		
7		
8		
9		
10		
11		
12	